キモト メグミ　ー制作実例集ー

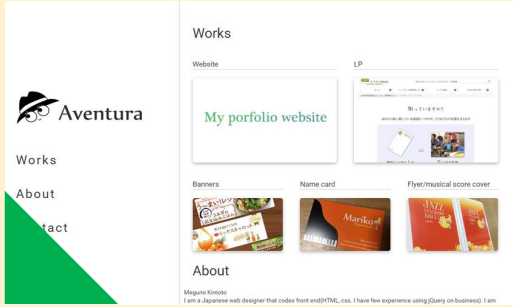

Webサイト

MV・バナー

補正

Webページ

その他

ポートフォリオサイト 1/2

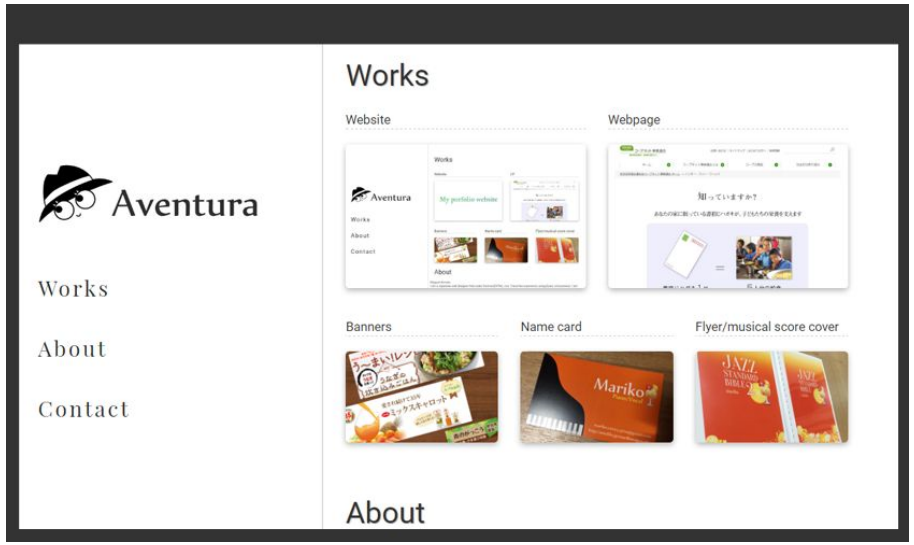



サイト名　Aventura

URL　http://www.webadventurermeg.com/

デバイス　PC　タブレット　スマートフォン

言語　英語　日本語

制作期間　1か月

使用ソフト　Photoshop, Brackets

挑戦したこと:

●タブレット対応

●htaccessを使ったtestディレクトリのアクセス制御

●JavaScripを使ったヘッダーとフッター

今後の課題:

●WordPressを使ったブログをカスタマイズしていく

●デザイン性の強化

●キャラクターの目や表情を動かす

ウェブサイト

ポートフォリオサイト 2/2

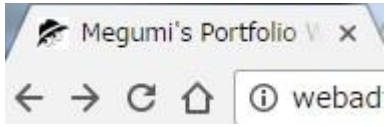

ファビコン作りました。

Word Pressで作ったブログで勉強の記録をしています。

自己紹介ページはフルスクリーンのデザインにしました。

ウェブサイト

ピアニストまりこのサイト

サイト名　ピアニストまりこのサイト

URL　http://mariko.kirara.st/

デバイス　PC　スマートフォン

作業～公開までの期間　３日（トップページのみ。現在も制作中）

使用ソフト　Photoshop, Brackets

ポイント：

●写真をメインにしたトップ

●背景のグラデーションなど、可愛らしい色彩

今後の改良予定：

●JavaScriptを使った写真のギャラリー

●本人が更新できるようにCMS化

●部分的にアニメーション効果をいれる

ウェブサイト

コープチャンネル

「コープチャンネル」の制作と同時に、既存のLPページに**関連コンテンツ**エリアを設置して、サイト内の回遊率向上を目指した

ウェブページ

担当 内容構成立案／ページデザイン／コーディング（html／css／jQuery）

URL http://www.coopnet.jp/brand/ 他5サイト

デバイス PC スマートフォン

制作期間 1か月半

作業時間 30時間

使用ソフト Fireworks／Brackets

制作の背景

ブランドページやランディングページを集約したページがなかったため、アーカイブとしてまとめることとなった。

挑戦したこと：

●サイトのトップのスライダーは 2枚目以降のクリック率が著しく低かったため、サイドに前後の画像が見えるタイプのスライダーを導入。(Slick.js)

また、バージョン違いの Jqueryを複数使うことになったためno conflictの対応。

ハンガーフリーワールド

右図は、関係者から好評価をいただき、ながの、ぐんま、さいたまなど、複数の誌面でも活用された。

担当　原稿校正／ワイヤーフレーム／図の作成
コーディング（html／css）／コピー文

URL　http://www.coopnet.jp/brand/hfw/　他

デバイス　PC　スマートフォン

制作期間　1か月

使用ソフト　Fireworks／Photoshop／Brackets

作業時間　20時間

アプローチ

コープネットのハンガー・フリー・ワールドへの支援をわかりやすく伝え、興味を持ってもらうために、アイコンや図を多用し、ユーザーの理解を助け、同時に親しみを持ってもらえることを目指した。

ウェブページ

産地の想いをつなぐ
～JAにしうわ～

担当　原稿校正／ワイヤーフレーム／図の作成
コーディング（html／css）

URL

http://www.coopnet.jp/coop_ch/sanchi_no_omoi/nishiuwa/

デバイス　PC　スマートフォン

制作期間　3週間

使用ソフト　Fireworks／Photoshop／Brackets

作業時間　15時間

アプローチ

産地視察のシリーズの 4弾目として公開。写真で“見せる”ことがテーマのため、生産者や参加者の写真を押し出している。真面目な内容の中でも、一般のユーザー目線に近づけるため「産地視察・交流の目的」など、デザイン面でアイキャッチとユーザーに想いが伝わることを目指した。

ウェブページ

メインビジュアル　う～まいレシピ（毎週作成）

使用ソフト	Fireworks
作業時間	各1～3 時間

バナー

こども農業体験ツアー

作業時間：2時間

森のがっこう

作業時間：2時間

コープデリのお料理レシピ

作業時間：1時間

コープみらい社会活動財団

作業時間：30分

メインビジュアル

愛され続けて35年　CO・OPミックスキャロット

作業時間：2.5時間

補正

使用ソフト　Photoshop

●パンでできた「ほぺたん人形」の補正と画像修正（不定期）

平均作業時間 : 10分

●レシピサイト用画像の補正（毎週）

平均作業時間: 5分

補正

その他（フライヤー・楽譜カバー）

【ライブ告知用チラシ】

使用ソフト：Photoshop　　**作業時間**：各5時間～10時間

【楽譜カバー】

使用ソフト：Photoshop　　**作業時間**：2時間

その他（名刺）

【自分の名刺】

使用ソフト：Photoshop　　**作業時間**：2.5時間

【ピアニストまりこの名刺】

使用ソフト：Photoshop　　**作業時間**：3時間

その他（ボトル用デザイン）

使用ソフト　Photoshop　　**作業時間**：6時間（撮影時間別）

●プレゼント用のお酒ボトルデザインと女の子達の写真撮影をさせて頂きました。

完成品

ボツ案